

Sistema de Preinscripción Online – Ingreso a 1.º Año

# Manual de usuario

ESCUELA SUPERIOR DE COMERCIO N.º 49 "CAPITÁN  
GENERAL JUSTO JOSÉ DE URQUIZA" NIVEL SUPERIOR



## Bienvenida e Introducción

**Este manual ha sido elaborado por los estudiantes Lucia Alvarez, Jonatan Calveyra, Santiago Domínguez y Gastón Recalde de la carrera de Desarrollo de Software de la Escuela Superior de Comercio N.º 49. Su propósito es guiar a los nuevos ingresantes en el uso del Sistema de Preinscripción Online, asegurando que cada etapa del proceso de inscripción se complete de manera clara y accesible.**

### "Propósito del Sistema"

Propósito del Sistema

El Sistema de Preinscripción Online está diseñado para simplificar y agilizar tu inscripción a 1.º año para el ciclo lectivo de el próximo año.

Esta plataforma es tu herramienta central para gestionar el proceso, ya que te permite:

- Crear y gestionar tu cuenta de usuario.
- Completar tus datos personales y académicos.
- Consultar el estado de tu solicitud y recibir notificaciones sobre cualquier novedad del proceso.
- Descargar la constancia una vez finalizado el trámite.

# Indice

1	Bienvenida e Introducción	01
2	Crear tu Cuenta en el Sistema	04
3	Creación de Cuenta de Usuario	05
4	Completar el Formulario de Registro	06
5	Confirmación del Registro y Verificación	07
6	Acceder a tu Bandeja de Entrada	08
7	Volver al Inicio para Iniciar Sesión	09
8	Completar el Formulario de Preinscripción	10
9	Completar Datos Personales y de Contacto	11
10	Detalle de los Campos a Completar	12
11	Confirmación de Inscripción y Turno	13
12	Descarga de el Formulario	14-16
13	Información del Turno y Documentación	17-18
14	Cambios de Estado de la Solicitud	19-20
15	Recuperar Contraseña	21-22





## Crear tu Cuenta en el Sistema

### Registro de Usuario

Para dar inicio a tu preinscripción, el primer paso es registrarte en el sistema. Al hacerlo, crearás tu cuenta personal. Esta cuenta es indispensable, ya que te permitirá:

- Completar el formulario de preinscripción.
- Hacer un seguimiento continuo del estado de tu solicitud.

### Acceso a la Plataforma

Abre tu navegador web (te sugerimos Google Chrome, Mozilla Firefox o Microsoft Edge) y dirígete a la siguiente dirección para comenzar:

**[terciariourquiza.edu.ar/inscripcion/](https://terciariourquiza.edu.ar/inscripcion/)**

En la parte inferior de la pantalla de bienvenida, encontrarás dos botones principales: "Registrarse" (en color verde) "Iniciar Sesión" (en color azul) Para crear una nueva cuenta, haz clic en el botón

**"Registrarse".**



## Creación de Cuenta de Usuario

### "Completar el Formulario de Registro"

Después de hacer clic en el botón '**Registrarse**' en la página de inicio, serás redirigido al formulario de:

### 'Registro de Usuario'

Allí, deberás ingresar tus datos personales para crear tu cuenta y acceder al sistema.



### Registro de Usuario

Nombre

Correo Electrónico

Contraseña

La contraseña debe tener al menos 8 caracteres, una letra mayúscula, una letra minúscula y un número.

Sitio realizado por: Dominguez Santiago | Calveyra Jonatán | Alvarez Lucia | Recalde Gaston | Prof. Pla Marcelo © 2024

## Completar el Formulario de Registro

En esta pantalla, deberás proporcionar la siguiente información:

**Nombre:** Introduce tu nombre completo en este campo. Este será el nombre asociado a tu cuenta.

**Correo Electrónico:** Ingresa una dirección de correo electrónico válida. Este correo será tu nombre de usuario para iniciar sesión en el futuro y será utilizado para cualquier comunicación importante sobre tu proceso de preinscripción (por ejemplo, confirmaciones, recordatorios o notificaciones sobre el estado de tu solicitud).

**Contraseña:** Define una contraseña segura para tu cuenta.

**Requisitos de Contraseña:** Para garantizar la seguridad de tu información, la contraseña debe cumplir con los siguientes criterios:

- \*Tener al menos 8 caracteres.
- \*Incluir al menos una letra mayúscula.
- \*Incluir al menos una letra minúscula.
- \*Incluir al menos un número.

Una vez completados todos los campos vamos al botón



Registrarse

Inicio

Sitio realizado por: Dominguez Santiago | Calveyra Jonatán | Alvarez Lucia | Recalde Gaston | Prof. Pla Marcelo © 2024

## Confirmación del registro y verificación

### Paso 1: Registro Exitoso

Una vez que completes todos los campos y hagas clic en el botón azul **"Registrarse"**, el sistema procesará tus datos.

Si la información es correcta y la contraseña cumple con los requisitos, verás un mensaje de éxito en la pantalla:

"Registro exitoso. Revisa tu correo para confirmar tu cuenta."

### Paso 2: Activación Obligatoria (Revisar Correo)

**¡Atención!** Tu cuenta aún no está activa para iniciar sesión.

Para poder acceder al sistema y continuar con la preinscripción, debes confirmar tu cuenta a través de un enlace que hemos enviado al correo electrónico que proporcionaste.

Este paso es esencial para validar tu dirección de email y garantizar la seguridad de tu acceso.

### Navegación Rápida

**Botón "Inicio":** Úsalo en cualquier momento para volver a la página principal.

**Botón "Iniciar Sesión":** Después de completar la activación por correo, podrás usar este botón para entrar al sistema.

Registro exitoso. Revisa tu correo para confirmar tu cuenta.

Nombre

Correo Electrónico

Contraseña



La contraseña debe tener al menos 8 caracteres, una letra mayúscula, una letra minúscula y un número.

Registrarse

Inicio

Iniciar Sesión

Síto realizado por: Dominguez Santiago | Calveyra Jonatán | Alvarez Lucia | Recalde Gaston | Prof. Pla Marcelo © 2024

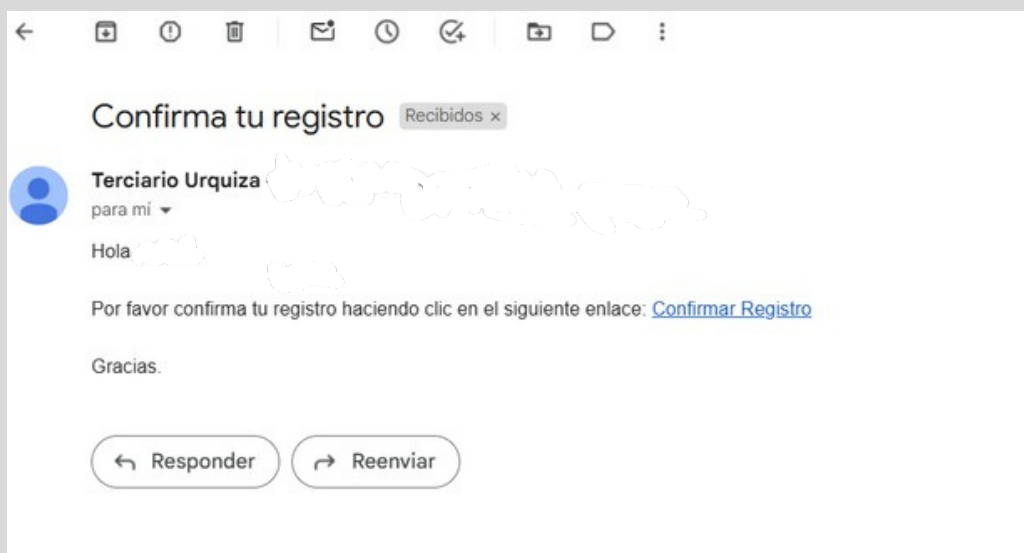
## Acceder a tu Bandeja de Entrada

Dirígete a la bandeja de entrada de la dirección de correo electrónico que usaste al registrarte.

Busca un mensaje enviado por "Terciario Urquiza" con el asunto **"Confirma tu registro"**.

El correo puede tardar unos minutos en llegar.

Si no lo encuentras en la bandeja principal, asegúrate de revisar las carpetas de "Spam" o "Correo no deseado".



Al hacer clic en el enlace azul **"Confirmar Registro"**, serás redirigido automáticamente a la página del sistema de preinscripción que confirmará la activación de tu cuenta.



## Volver al Inicio para Iniciar Sesión

### ¡Cuenta Activada!

Tu cuenta ya está activa. Ahora puedes regresar a la página de inicio para acceder al sistema.

Simplemente haz clic en el botón azul **"Ir al Inicio"**.

Esto te llevará a la página principal del Sistema de Preinscripción, donde podrás usar tu correo electrónico y contraseña para iniciar sesión y continuar con el proceso.

## Bienvenido al Sistema de Preinscripción ingresantes 2025

Es obligatorio registrarse e iniciar sesión para solicitar un turno de Preinscripción.

Registrarse

Iniciar Sesión

**Iniciar sesion** En el formulario de inicio de sesión, introduce:

**1. Correo Electrónico:** El mismo correo que utilizaste para registrarte.

**2. Contraseña:** La contraseña que creaste durante el registro. Haz clic en el botón "Iniciar Sesión" para acceder a tu cuenta.



### Iniciar Sesión

Correo Electrónico

Contraseña

Iniciar Sesión

Recuperar Contraseña

Inicio

Sitio realizado por: Dominguez Santiago | Calveyra Jonatán | Alvarez Lucia | Recalde Gaston | Prof. Pla Marcelo © 2024



## Completar el Formulario de Preinscripción

Una vez que inicies sesión, el sistema te llevará directamente al Formulario de Preinscripción.

Este formulario es el paso fundamental para registrar todos tus datos y confirmar tu elección de carrera.

Lo primero que deberás hacer es seleccionar la carrera a la que deseas preinscribirte. Haz clic en el menú desplegable "Selecciona tu Carrera". Este campo se encuentra en la parte superior del formulario.



Selecciona tu Carrera \*

AF: TÉCNICO SUPERIOR EN ANÁLISIS FUNCIONAL DE SISTEMAS INFORMÁTICOS	▼
AF: TÉCNICO SUPERIOR EN ANÁLISIS FUNCIONAL DE SISTEMAS INFORMÁTICOS	
DS: TÉCNICO SUPERIOR EN DESARROLLO DE SOFTWARE	
ITI: TÉCNICO SUPERIOR EN INFRAESTRUCTURA DE TECNOLOGÍA DE LA INFORMACIÓN	



Completar Datos Personales y de contacto, deberas completar todos los campos marcados con un (\*) ya que son obligatorios

## Formulario de Preinscripción

Es obligatorio que los aspirantes asistan al día del turno con la siguiente documentación impresa.

- Documento Nacional de Identidad (DNI original y copia).
- Partida de Nacimiento (Copia legalizada por tribunales).
- Certificado de Título Secundario (Copia legalizada por tribunales) o constancia de título en trámite.
- Certificado de Salud Original.
- Formulario de Inscripción emitido a través de la preinscripción.
- Pago Anual de Cooperadora: \$50.000 (Medios de Efectivo, Transferencia, QR).

Selecciona tu Carrera \*

AF: TECNICO SUPERIOR EN ANALISIS FUNCIONAL DE SISTEMAS INFORMATICOS

Tipo de Documento \*

DNI

Número de Documento \*

Apellidos \*

Nombres \*

Domicilio (calle) \*

Número \*

Piso

Departamento

Fecha de Nacimiento \*

dd/mm/aaaa

Localidad de Residencia \*

Código Postal \*

Sexo \*

Masculino

¿Eres exalumno del Terciario Urquiza? \*

No

Teléfono \*

Nacionalidad \*

Localidad de Nacimiento \*

Correo Electrónico \*

Otro estudio superior cursado: (Opcional)

Último Año Cursado (Opcional)

¿Has completado este estudio? (Opcional)

No

☐ Acepto los términos y condiciones \*

Enviar Inscripción

Salir

### Completando el Formulario de Datos Personales

Asegúrate de ingresar la siguiente información tal como figura en tu documentación oficial:

**Tipo y Número de Documento:** Selecciona el tipo de documento (DNI, Pasaporte, etc.) e ingresa el número. No uses puntos ni espacios.

**Apellidos y Nombres:** Escribe tu nombre completo, exactamente como aparece en tu documento.

**Domicilio (Calle y Número):** Ingresa el nombre de la calle y el número de tu domicilio.

**Piso y Departamento:** (Opcional) Complétalos solo si corresponde.

**Fecha de Nacimiento:** Usa el formato DD/MM/AAAA. Puedes seleccionar la fecha con el calendario que aparece al hacer clic en el ícono.

**Localidad de Residencia y Código Postal:** Indica la localidad donde resides y el código postal.

**Sexo:** Selecciona tu sexo del menú desplegable.

**Nacionalidad y Localidad de Nacimiento:** Escribe tu nacionalidad y la localidad donde naciste.

**Correo Electrónico:** Verifica que el correo precargado sea correcto.

**Teléfono:** Ingresa un número de teléfono de contacto.

**¿Eres exalumno del Terciario Urquiza?:** Responde sí o no según corresponda.

**Otro estudio superior cursado y Último Año Cursado:** (Opcional) Si has realizado otros estudios superiores, puedes detallar aquí la carrera y el último año cursado.

## Formulario completo



### ¡Inscripción Completa!

Tu Preinscripción ha sido recibida correctamente. Se te ha enviado un correo con la información sobre el turno y la documentación requerida para presentar.

[Ir al Panel de Usuario](#)

Una vez que completes y envíes el Formulario de Preinscripción, el sistema te asignará automáticamente un turno presencial.

Este turno es indispensable para que puedas entregar la documentación requerida y finalizar tu inscripción en la institución.

Serás dirigido al Panel de Usuario, donde podrás revisar:

**La información clave de tu preinscripción.**  
**Los detalles completos (fecha y hora) de tu turno asignado.**



## Confirmación de Inscripción y Obtención de Turno Presencial

### Panel de Usuario

Nombre	Carrera	Estado	Turno Asignado
	DS: TÉCNICO SUPERIOR EN DESARROLLO DE SOFTWARE	pendiente	28-02-2025

DESCARGAR Formulario de Inscripción 2025

Tu turno es el **28-02-2025** a las 19:30 hs. La atención será por orden de llegada.

Es obligatorio asistir el día del turno con la siguiente documentación IMPRESA.

- Documento Nacional de Identidad (DNI original y copia)
- Partida de Nacimiento (Copia legalizada por tribunales).
- Certificado de Título Secundario (Copia legalizada por tribunales) o constancia de título en trámite.
- Certificado de Salud Original
- Formulario de Inscripción completo
- Pago Anual de Cooperadora: \$50.000 (Medios de pago: Efectivo, Transferencia, QR).

En caso de no poder asistir en la fecha asignada para el turno, presentarse dentro de las 48HS hábiles.

Salir

Sitio realizado por: Domínguez Santiago | Calveyra Jonatán | Álvarez Lucia | Recalde Gaston | Prof. Pla Marcelo © 2024

Recibirás una copia de estos detalles (preinscripción y turno) en tu email.

### Turno de Preinscripcion Recibidos x

**Terciario Urquiza** a través de [correoseguro.co](mailto:correoseguro.co)  
para mí ▼

Hola 

Tu turno es el día **28-02-2025** desde las 19:30 hs hasta las 21:30hs. La atención será por orden de llegada.

**Se recuerda presentar la siguiente Documentacion:**

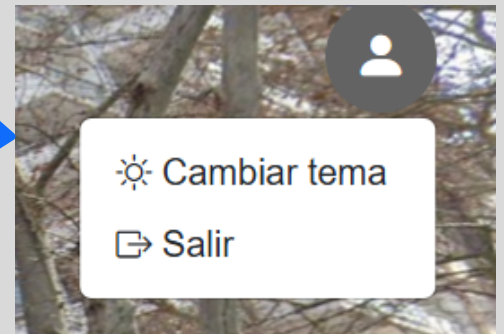
- Documento Nacional de Identidad (DNI original y copia).
- Partida de Nacimiento (Copia legalizada por tribunales).
- Certificado de Título Secundario (Copia legalizada por tribunales) o constancia de título en trámite.
- Certificado de Salud Original.
- Formulario de Inscripción emitido a través de la preinscripción.
- Pago Anual de Cooperadora:  (Medios de pago: Efectivo, Transferencia, QR).

*Nota: Este es un mensaje automático, por favor no respondas a este correo.*

← Responder

→ Reenviar

Arriba de todo a la derecha del panel veremos un ícono como el que mostramos en la foto en el cual accedemos y podremos cambiar la vista de fondo de el sistema o Salir si es necesario para cerrar la sesión.



Simplemente a modo de muestra se vería de la siguiente manera, cabe destacar que es solo una opción para quien desee utilizarla, no modifica ni cambia la funcionalidad de dicho proceso.

A screenshot of the '¡Terciario Urquiza!' website. The header shows the building's name and address: 'Bv. Oroño 690 | Rosario | Santa Fe | Argentina'. Below the header is a 'Panel de Usuario' (User Panel) section. It contains a table with user information and a button to download the 2025 registration form.

Nombre	Carrera	Estado	Turno Asignado
lucía yamil		diente	17-11-2021

DESCARGAR Formulario de Inscripción 2025




## Descarga el formulario

Es fundamental que descargues el Formulario de Inscripción que completaste online.

Deberás imprimirlo para presentarlo el día de tu turno.

Sigue estos pasos para la descarga:

- 1.** Haz clic en el botón "DESCARGAR Formulario de Inscripción 2025", que se encuentra en la parte superior del Panel de Usuario.
- 2.** El formulario se guardará en formato PDF en tu dispositivo. Asegúrate de guardarlo en un lugar accesible para que puedas imprimirlo sin problemas.




DESCARGAR Formulario de Inscripción 2025



PDF

## VISTA DEL FORMULARIO

**NIVEL  
TERCIARIO**



**Esc. Sup. de Comercio N° 49**  
Cap. Gral J. J. de Urquiza  
Rosario (2000) - Santa Fe

**INSCRIPCIÓN a  
PRIMER AÑO**

---

☐ **iti**  
☐ **ds**  
☐ **af**

**Infraestructura de Tecnología de la Información**

**Desarrollador de Software**

**Analista Funcional de Sistemas Informáticos**

---

**Tipo de Doc.:**

**N°:**

**Año de Inscripción:**

**Apellidos:**

**Nombres:**

**Calle:**

**Número:**

**Piso:**

**Dpto:**

**Fecha de Nac.:**

**Localidad de residencia:**

**C. Postal:**

**Sexo:**

**Exalumno:**

**Teléfono:**

**Nacionalidad:**

**Localidad de nacimiento:**

**Correo electrónico:**

**Otros estudios superiores**

**Carrera:** Indicar aquella con mayor cantidad de años cursados

**Último año cursado:**  **Completa?:** SI ☐ NO ☐

---

**Apellidos:**

**Nombres:**

☐ **iti**  
☐ **ds**  
☐ **af**

**Infraestructura de Tec. de la Información**

**Desarrollador de Software**

**Analista Funcional de Sistemas Informáticos**

**Fecha de Recepción:**

1) Certificado de Estudios Secundarios (fotocopia autenticada) o Constancia de alumno regular del último año del nivel.

2) Partida de nacimiento (fotocopia autenticada y actualizada).

3) Fotocopia del DNI

4) Certificado de Buena Salud

5) Cooperadora

**Firma del receptor**

## DATOS IMPORTANTES

### Información del Turno Asignado y Documentación Requerida

Debajo de tus datos principales y el botón de descarga, encontrarás un recuadro destacado con la información detallada de tu turno y los documentos obligatorios que deberás presentar:

**Fecha y Hora del Turno:** Se te informará la fecha y hora exacta en que deberás presentarte en la institución. Es fundamental que asistas el día del turno.

**Documentación Impresa Obligatoria:** A continuación, se detalla la lista de documentos que DEBERÁS TRAER IMPRESOS el día de tu turno:

**Documento Nacional de Identidad** (DNI original y copia).

**Partida de Nacimiento** (Copia legalizada por tribunales).

**Certificado de Título Secundario** (Copia legalizada por tribunales) o constancia de título en trámite.

**Certificado de Salud Original.**

**Formulario de Inscripción completo** (el que descargaste e imprimiste en el paso anterior).

**Pago Anual de Cooperadora:** \$50.000 ( 2025) (Medios de pago: Efectivo, Transferencia, QR). Asegúrate de tener toda esta documentación en regla antes de la fecha de tu turno.

**Importante: En caso de no poder asistir en la fecha asignada para el turno, deberás presentarte dentro de las 48 horas hábiles posteriores a la fecha original de tu turno.**

## CAMBIOS DE ESTADO DE TU SOLICITUD

Una vez que te inscribas tu solicitud estara en estado “PENDIENTE” a medida que el proceso de inscripción avance, veras los cambios de estado en tu casilla de correo electrónico y en tu panel de usuario de la pagina.

Así verás los cambios desde el panel

### Panel de Usuario

Nombre	Carrera	Estado	Turno Asignado
	DS: TÉCNICO SUPERIOR EN DESARROLLO DE SOFTWARE	pendiente	28-02-2025

### Panel de Usuario

Nombre	Carrera	Estado	Turno Asignado
	AF: TÉCNICO SUPERIOR EN ANÁLISIS FUNCIONAL DE SISTEMAS INFORMÁTICOS	aceptado	28-02-2025

DESCARGAR Formulario de Inscripción 2025

### Panel de Usuario

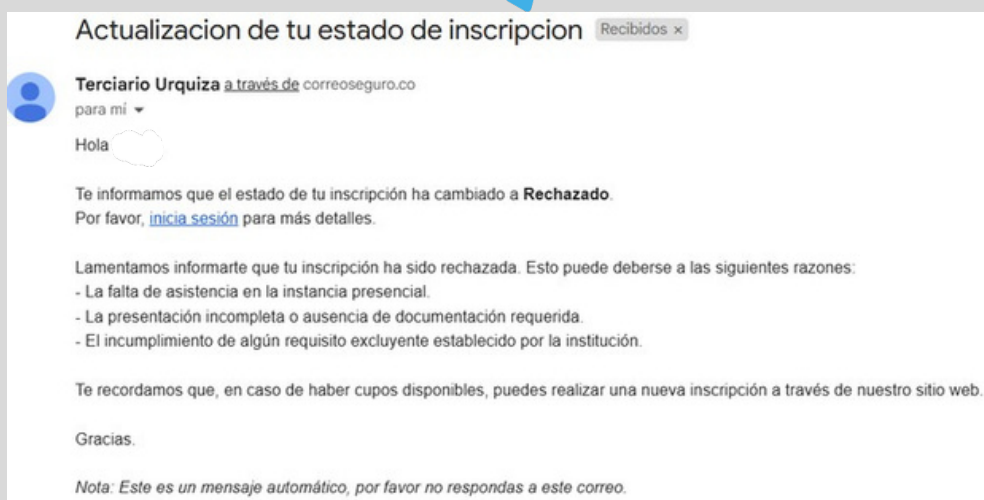
Nombre	Carrera	Estado	Turno Asignado
	AF: TÉCNICO SUPERIOR EN ANÁLISIS FUNCIONAL DE SISTEMAS INFORMÁTICOS	rechazado	28-02-2025

DESCARGAR Formulario de Inscripción 2025

Nueva Inscripción

## CAMBIOS DE ESTADO DE TU SOLICITUD

Así verás los cambios desde tu correo



## REESTABLECER CONTRASEÑA

### ¿Olvidaste tu Contraseña?

Si no puedes acceder a tu cuenta, podrás restablecer tu contraseña de manera sencilla y segura. Seguí estos pasos:

Accede a la Opción de Recuperación

Desde la pantalla principal de inicio de sesión, localiza y haz clic en el botón o enlace “Recuperar Contraseña”.

### Iniciar Sesión

Correo Electrónico

Contraseña

Iniciar Sesión

Recuperar Contraseña

Inicio

### Restablecer contraseña

Correo Electrónico

Recuperar contraseña

Inicio

El sistema te solicitará que ingreses la dirección de correo electrónico asociada a tu cuenta.

Una vez ingresado, se enviará automáticamente un correo electrónico con un enlace seguro que te permitirá restablecer tu contraseña.



## Restablecer contraseña

Se ha enviado un correo con el enlace para restablecer tu contraseña

Correo Electrónico

Recuperar contraseña

Inicio

Sitio realizado por: Dominguez Santiago | Calveyra Jonatán | Alvarez Lucia | Recalde Gaston | Prof. Pla Marcelo © 2024

## Recuperacion de password Recibidos x



**Terciario Urquiza** a través de [correoseguro.co](mailto:correoseguro.co)  
para mí ▼

Hola,

Solicitaste restablecer la contraseña de tu cuenta. Haz clic en el enlace a continuación para crear una nueva:  
[Haz clic aquí](#)

Este enlace expirará en 60 minutos por motivos de seguridad.

Saludos.

Por cualquier duda puede contactarse a:

**Bedelia:** [info@terciariourquiza.edu.ar](mailto:info@terciariourquiza.edu.ar)

Este es un correo enviado desde una casilla *noreply*. Por favor, no responder.

Cuando hagas clic en el enlace que recibiste por correo, el sistema te llevará a la página principal de la Preinscripción.

Desde allí, podrás establecer una nueva contraseña y recuperar el acceso a tu cuenta.

### Restablecer contraseña

Nueva contraseña:

Confirmar nueva contraseña:

La contraseña debe tener al menos 8 caracteres, una letra mayúscula, una letra minúscula y un número.

Restablecer contraseña

Inicio

### Restablecer contraseña

Tu contraseña ha sido restablecida exitosamente.

Inicio

Solo queda dirigirse a la página de "Inicio" para proceder con el inicio de sesión.

¡Felicidades por completar tu preinscripción online!

Has utilizado el Sistema de Preinscripción Online, una plataforma diseñada para ser una herramienta útil y sencilla para dar el primer gran paso hacia tu crecimiento académico. Desde la creación de tu cuenta hasta la obtención del turno, cada etapa ha sido pensada para simplificar tu camino hacia el ingreso a nuestra institución.

Al elegir la

Escuela Superior de Comercio N.º 49 "Capitán General Justo José de Urquiza"

Nivel Superior , eliges una institución que te brindará un respaldo importante a la hora de estudiar, con títulos oficiales y alto reconocimiento en el mercado laboral local y regional.

Finalmente, queremos que sepas que tanto este Manual de Usuario como la propia Plataforma de Preinscripción Online fueron desarrollados exclusivamente por estudiantes de la carrera de Desarrollo de Software de nuestra escuela.

Te invitamos a que nos elijas y formes parte de nuestra comunidad.

**¡Te esperamos!**